

Date :



1 – Lis les mots et entoure : ier, ion, ieu, ian
 lion lampion vieux scorpion collier
 papier triangle ciex panier premier
 cocotier crayon lieu souriant pion
 adieu curieux furieux lieu mieux
 milieu sérieux olivier officier
 manguier million addition question

IER	ier		ier
ION	ion		ion
IEU	ieu		ieu
IAN	ian		ian



2 – Lis les mots. Colorie-les et entoure l'image qui leur correspond de la même couleur :

viande


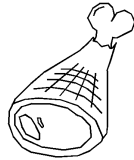
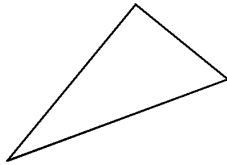
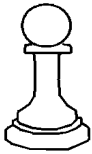
scorpion

attention

lion

pion

triangle



3 – Qu'entends-tu ?

ier

ion

ieu

ian

Illustration of various objects and people with speech bubbles for labeling:

- Triangle
- Wreath (couronne)
- Meat (viande)
- Chess piece (pion)
- Man's face (souriant)
- Warning sign (attention)
- Wizard (magicien)
- Lion
- Truck (camion)
- Bowl (bol)
- Plane (avion)
- Scorpion

4 – Lis les syllabes, complète les mots et dessine leur image :



pion

tion

pier

rieu

rian

rian

scor _____ →

_____ de →

t _____ gle →

pa _____ →

sé _____ cc →

ques _____ →

5 – Écris la phrase suivante : **Quoi de mieux que des millions d'oliviers ?**

Handwriting practice lines with a large letter 'Q' at the start.