

Date :



1 - Entoure les lettres OU OU Ou ou


OU ou Ou ou

OU on au ou OU en Ou eu oin an ou OU oi on

OÙ où Ou où


2 - Entoure les lettres OU dans les mots suivants : ou


coucou loup hibou moule rouge cou
couteau mouche où kangourou poupée




coucou


3 - Entoure les images des mots dans lesquelles tu entends le son [u] et barre les autres, puis localise le son :






















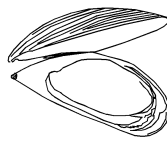
4 - Ecris le graphème ou en te servant des lignes :

Handwriting practice lines with the word 'ou' written on the first line for tracing.

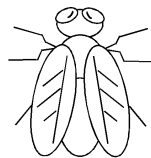
5 - Ecris le graphème « ou » dans les mots suivants :




l _ p



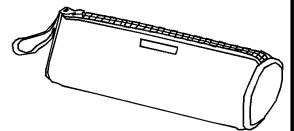
m _ le



m _ che



c _ c _



tr _ sse

6 - Colorie les lettres :

